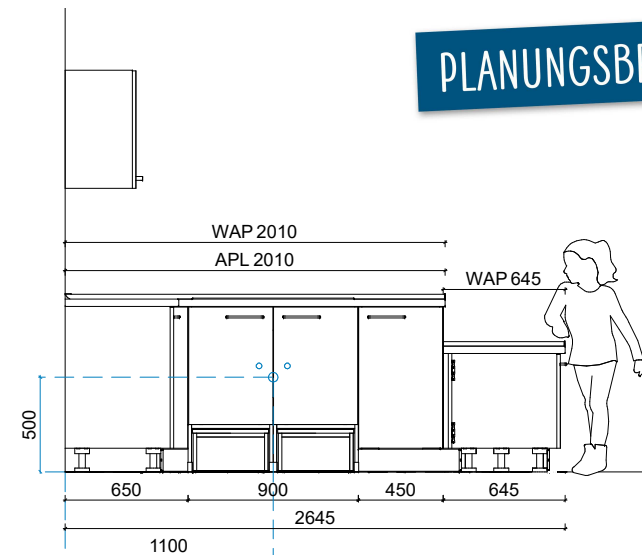
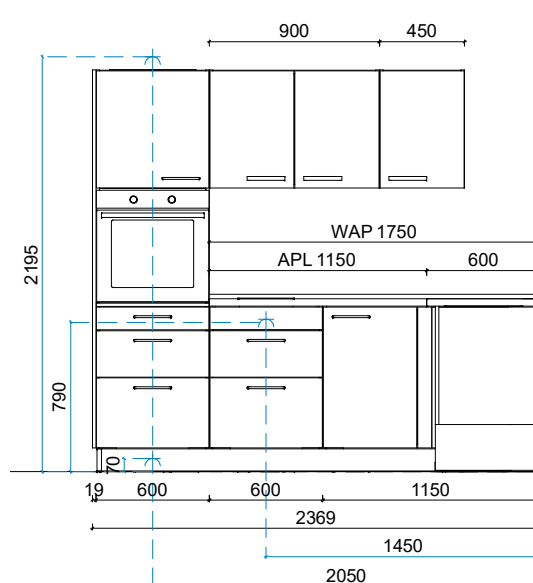
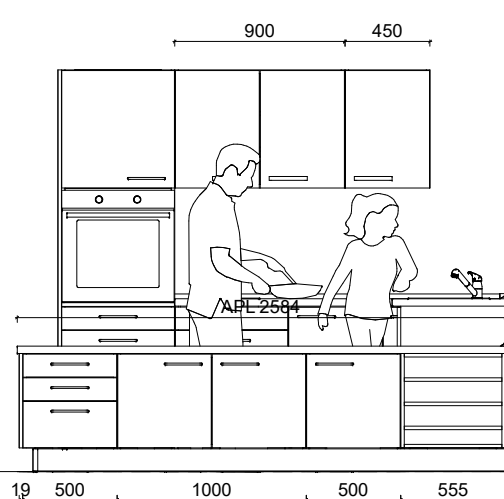


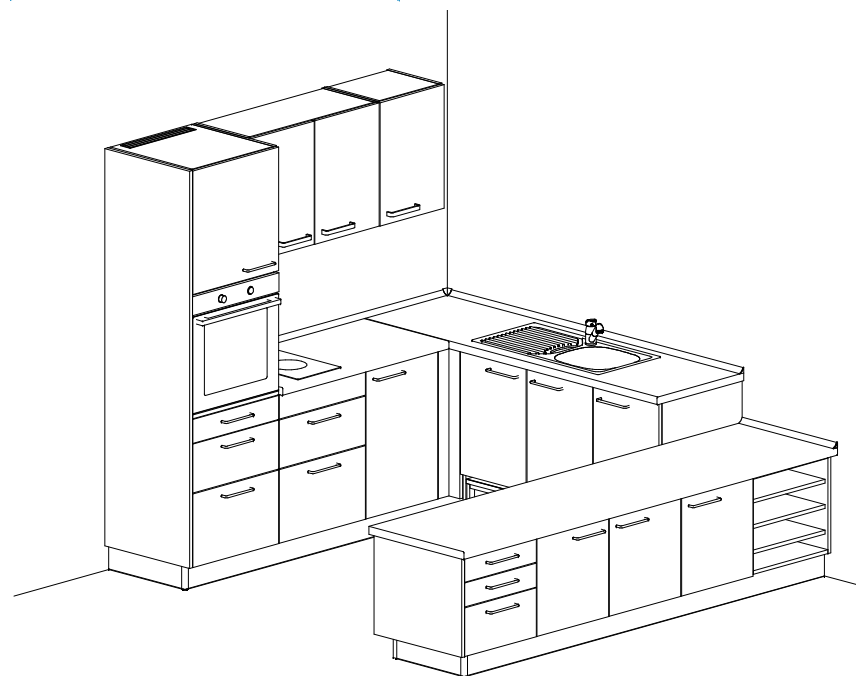
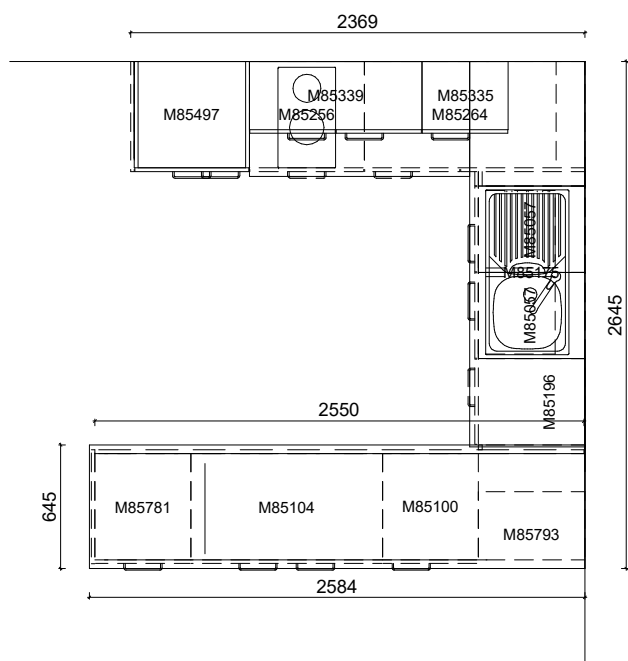
Bitte beachten : Dies ist ein unverbindlicher Vorschlag der Aurednik GmbH. Wir übernehmen keine Gewähr für eine originalgetreue Darstellung. Farbliche und konstruktive Abweichungen sind möglich und müssen mit Farbmustern bestimmt werden. Die räumlichen und baulichen Gegebenheiten vor Ort sind zu prüfen.



Bitte beachten: Dies ist ein unverbindlicher Vorschlag der Aurednik GmbH. Wir übernehmen keine Gewähr für eine originalgetreue Darstellung. Farbliche und konstruktive Abweichungen sind möglich und müssen mit Farbmustern bestimmt werden. Die räumlichen und baulichen Gegebenheiten vor Ort sind zu prüfen.



PLANUNGSBEISPIEL



- Installation der
Wasser-,
Stromanschlüsse
bauseits durch
eine autorisierte
Werkstatt
Alle Maße Mitte
Objekt ab FFB
- Wasseranschluss
 - Warm-Kalt- Abfluss
 - Herdanschluss 400V
 - ⌋ Steckdose 230V 1-fach
 - ⌋ Steckdose 230V 2-fach

Bitte beachten: Dies ist ein unverbindlicher Vorschlag der Aurednik GmbH. Wir übernehmen keine Gewähr für eine origingetreue Darstellung. Farbliche und konstruktive Abweichungen sind möglich und müssen mit Farbmustern bestimmt werden. Die räumlichen und baulichen Gegebenheiten vor Ort sind zu prüfen.

Bezeichnung	Länge
7100642 CU Sockel seitlich H=125 L=553 L	
7100632 CU Sockel Alu vorne H=125 L=max 4000	1850
7100632 CU Sockel Alu vorne H=125 L=max 4000	150
M85610 CU Sichtschutz-J-Profil Z-SOP-J	
M85057 CU Sockelpodest R2 B=450 mit Umbau SOP45-R2	
M85611 CU Sichtschutz-U-Profil Z-SOP-J	
M85057 CU Sockelpodest R2 B=450 mit Umbau SOP45-R2	
M85610 CU Sichtschutz-J-Profil Z-SOP-J	
7100632 CU Sockel Alu vorne H=125 L=max 4000	600
7100632 CU Sockel Alu vorne H=125 L=max 4000	2000
7100652 CU Sockelecke Alu 90° H=125	
7100632 CU Sockel Alu vorne H=125 L=max 4000	450
7100652 CU Sockelecke Alu 90° H=125	
M87887 CU Sockel Alu H=125 L=max 4000	2480
M85638 CU Abschlussseite HABS-R16-575	
M85497 CU Gerätehochschrank 2AZ+SK+NH=600+Tü-li HG60-R16-321TL60	
M17927 CU Einbaubackofen BO717E10X gorenje	
M85256 CU Unterschrank Kochstelle 2AZ+Blende UG60-R6-32B	
M17991 CU Kochstelle ECT322BCSC gorenje	
M85605 Arbeitsplatten-Ausschnitt Kochfeld+Spüle AP-AUS	
M85264 CU Eckunterschrank 2-Schwenkböden Tü-re UE115-R6-TRS	
M85175 CU Spülenunterschrank U90-R5-SPTT	
M88011 CU Einbauspüle Pyramis CA 1	
M85605 Arbeitsplatten-Ausschnitt Kochfeld+Spüle AP-AUS	
M85196 CU Unterschrank Tü-re U45-R6-TR	
M85725 CU Unterschrank-Passleiste UPK-R4-1	
M85640 CU Rückwandverkleidung URW-R4	2550
M85625 CU Insel-Abschlussseite UABS-R4-595	
M85781 CU Unterschrank AZ+2SK U50-R4-211	
M88058 CU Sockelfüße eingerückt MP-SO-Fuß	
M85104 CU Unterschrank 2Tü U100-R4-TT	
M85100 CU Unterschrank Tü-re U50-R4-TR	
M85793 CU Tablett-Unterschrankregal U55-3-R4-R-TB	
M85599 CU Silikonfuge lfdm berechnen SILIKON	500
7200691 Arbeitsplatte postforming T=600 L=unklar	1150
M85603 APL-Verbindung flächenbündig T=600 APV-NF600	
7200691 Arbeitsplatte postforming T=600 L=unklar	2010
7100692 Arbeitsplatte postforming T=900 L=unklar	2584
M85606 Arbeitsplatten-Schnitt	
M85607 APL Kantenbelegung	2584
7100670 CU WAP-Profil Alu L=max 5000	1750
7100673 CU WAP-Innenecke 90°	
7100670 CU WAP-Profil Alu L=max 5000	2010
7100672 CU WAP-Endkappe R	
7100670 CU WAP-Profil Alu L=max 5000	645
7100672 CU WAP-Endkappe R	
M85339 CU Hängeschrank 2Tü W90-R5-TT	
M88061 CU Mehrpreis Öffnungsbegrenzer 85°	
M85335 CU Hängeschrank Tü-re W45-R5-TR	