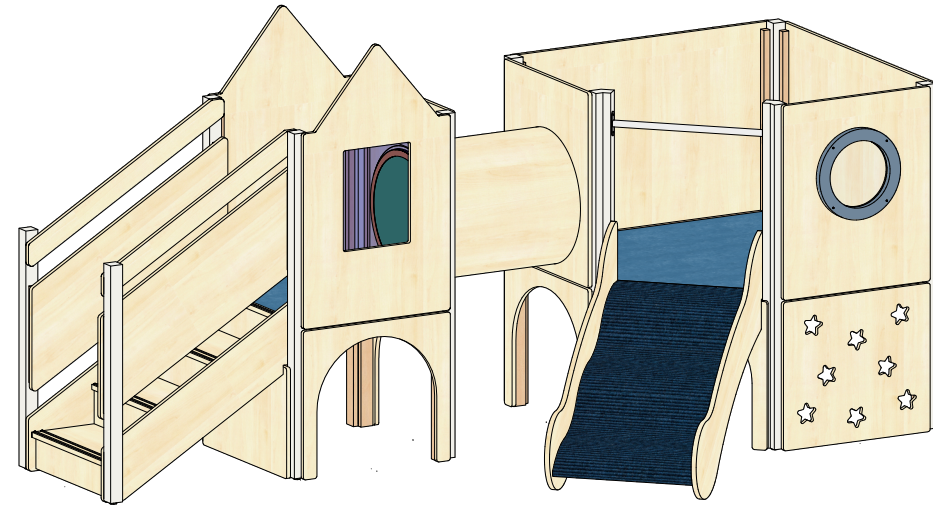
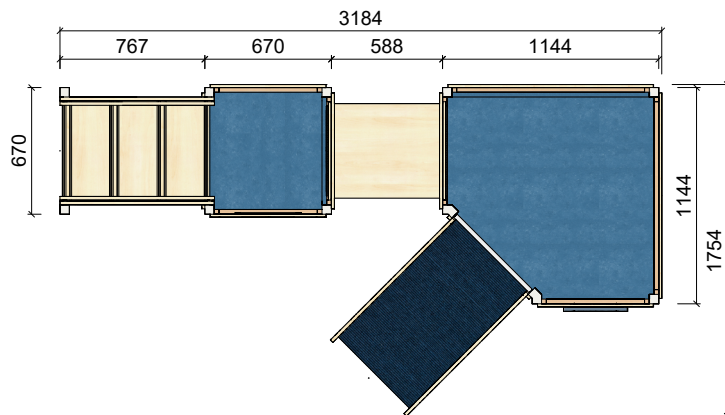
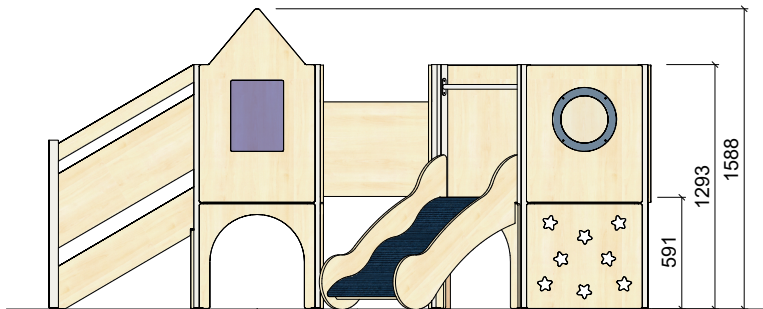


Planungsbeispiel Paul

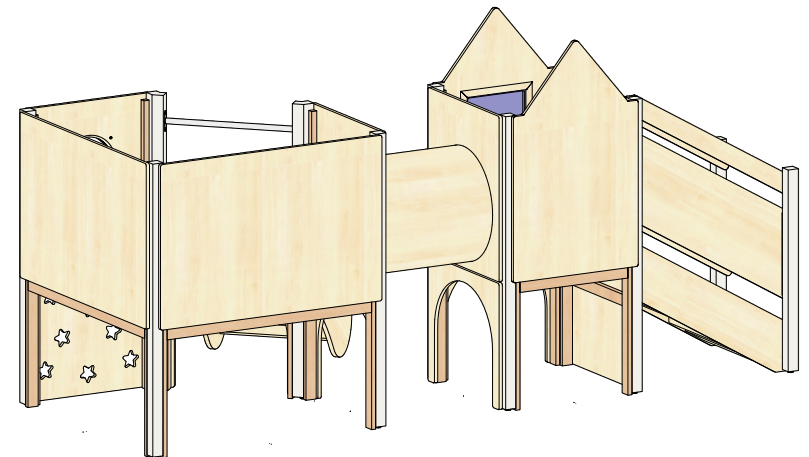


PLANUNGSBEISPIEL

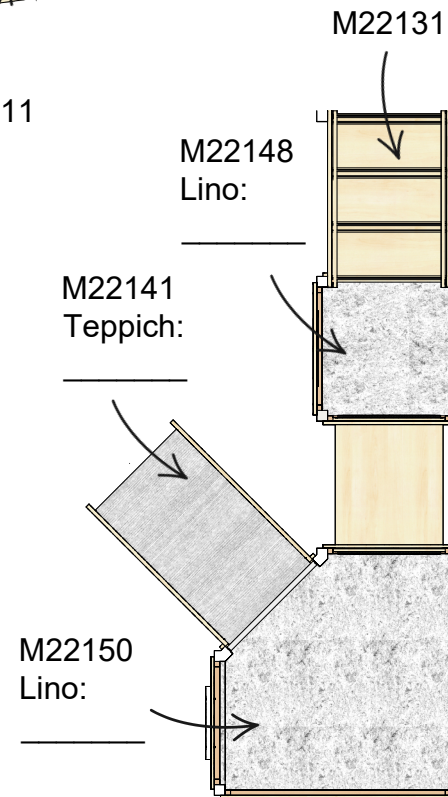
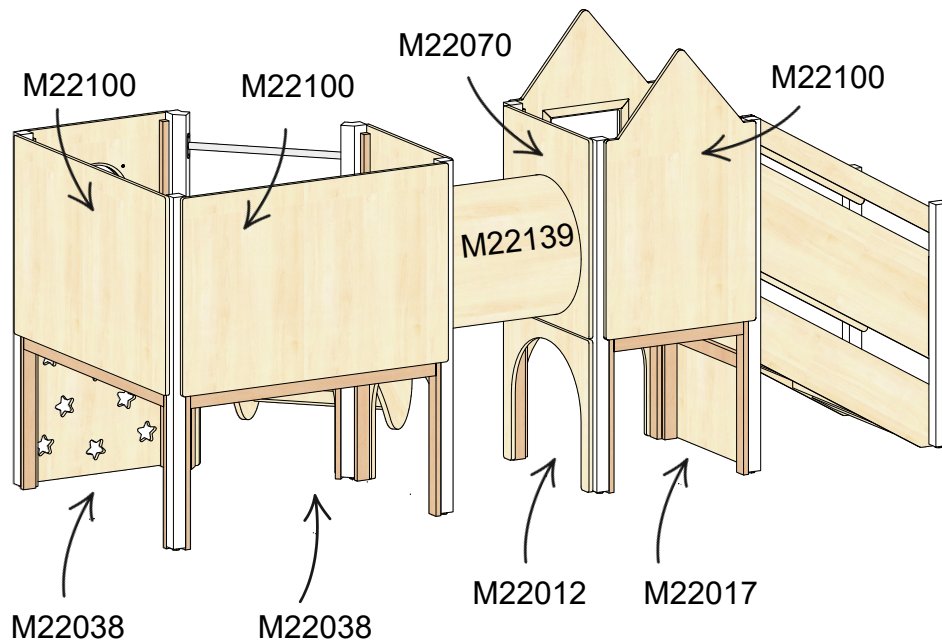
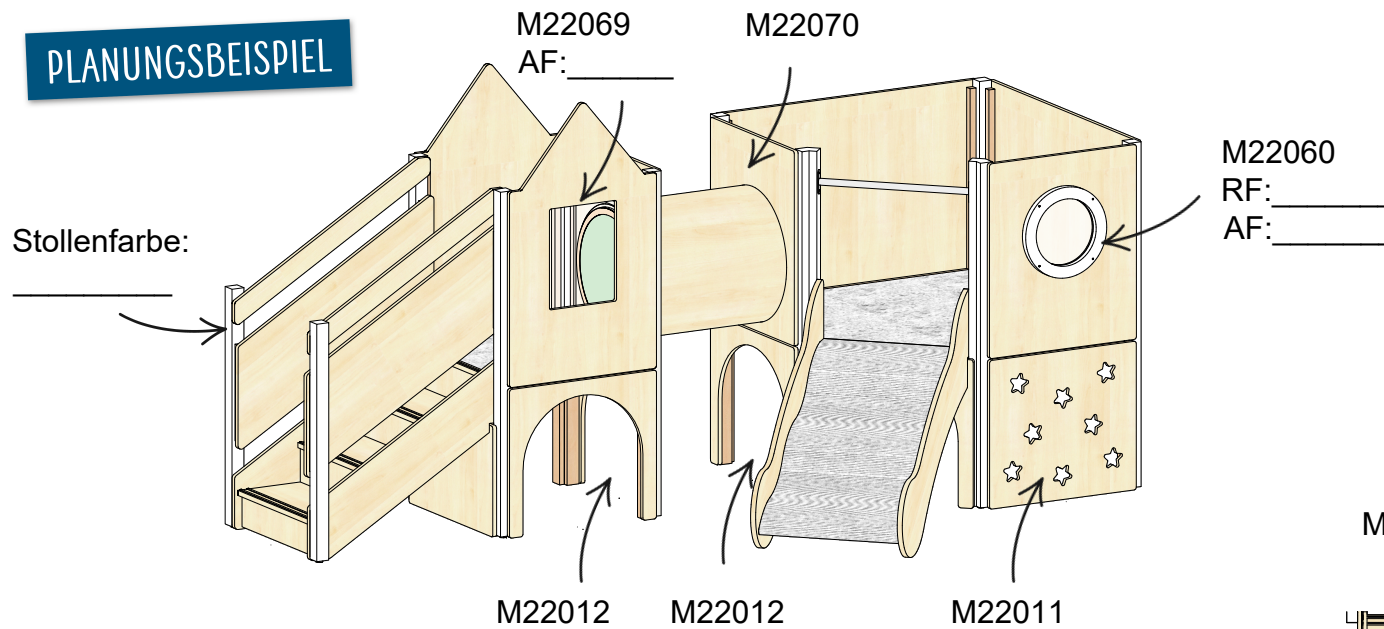


Farben individuell wählbar.
Im Beispiel abgebildet:

- Lackfarben Weiß und Taubenblau
- Tretford Dunkelblau
- Linoleum Blau
- Acrylglas Blau und Farblos



PLANUNGSBEISPIEL



Artikelnummer / Bezeichnung	Menge
M22160 Stollen, einzeln	7,00
M22161 Eck-Stollen, einzeln	2,00
M22148 Turmboden mit Linoleum	1,00
M22150 Eckboden mit Linoleum	1,00
M22131 Treppe mit Holzgeländer	1,00
M22141 Wellenaufgang mit Teppich	1,00
M22012 Turmwand unten mit Bogeneingang	1,00
M22012 Turmwand unten mit Bogeneingang	2,00
M22011 Turmwand unten mit Sternen	1,00
M22038 Eck-/Brückenrahmen unten, offen	1,00
M22038 Eck-/Brückenrahmen unten, offen	1,00
M22017 Turmrahmen unten, offen	1,00
M22069 Turmwand Giebel mit Fenster	1,00
M22070 Turmwand Gerade für Tunnel	2,00
M22139 Tunnel	1,00
M22060 Turmwand Gerade mit Bullauge	1,00
M22100 Eck-/Brückenwand Gerade geschlossen	2,00
M22054 Turmwand Giebel geschlossen	1,00