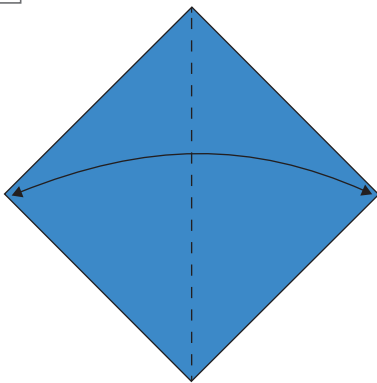


BUNTE CLOWNS

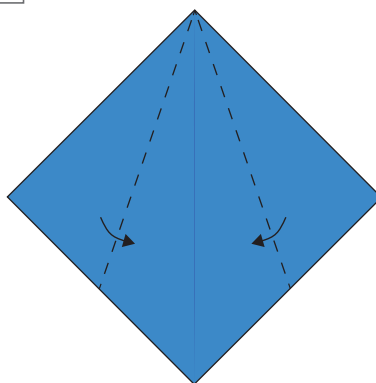


1.



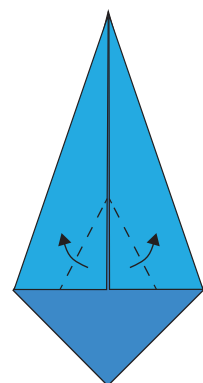
Faltblatt in einer Diagonale falten und wieder öffnen.

2.



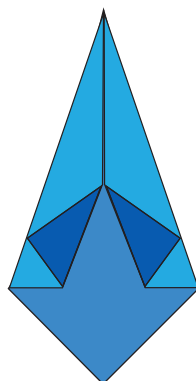
Zwei Kanten bis zum Mittelfalz einfalten.

3.



Die Ecken wieder nach außen falten

4.



5.

Das Clownsgesicht mit gestanzter Nase, Klebeaugenstickern und aufgemaltem Mund gestalten.
Den Hut mit Pompons, ausgestanzten Kreisen und Blumen verzieren.
Das fertige Clownsgesicht auf die Papiertüt aufkleben.